


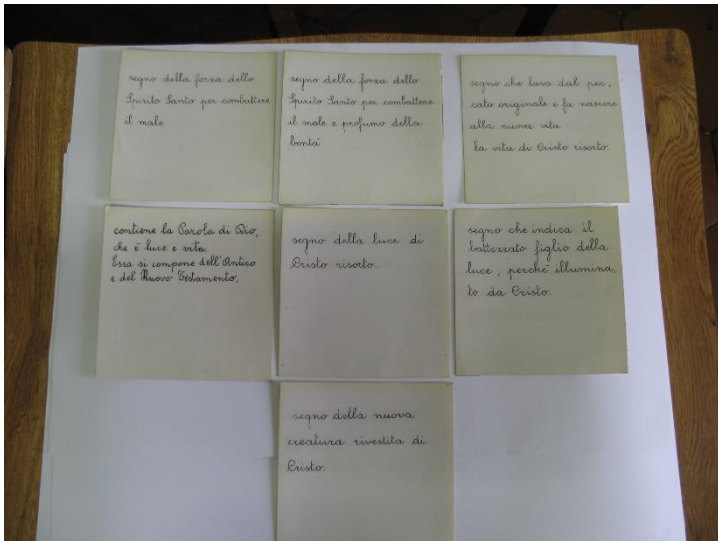

7.1 LES OBJETS DU BAPTÊME (POCHETTES)

Fournitures nécessaires

- ♣ Papier blanc (format A4) – 11 feuilles (2 cartes de 14 cm x 14 cm par feuille)
- ♣ Contenu (voir pages suivantes)
- ♣ Feutres ou stylos de calligraphie noir et rouge
- ♣ Crayons de couleur
- ♣ Ciseaux ou coupe-papier
- ♣ Facultatif : Imprimante et plastifieuse
- ♣ 4 pochettes blanches (achetées ou faites main) un peu plus grandes que les cartes (environ 15 cm x 15 cm)
 - une pour les illustrations (sur la couverture, une illustration d'une coquille contenant de l'eau et quelques gouttes avec le titre : « Les objets du baptême » écrit en noir en haut)
 - une pour la signification des objets (sans illustration sur la couverture avec le titre : « La signification des objets du baptême » écrit noir en bas).
 - une pour les illustrations (sans illustration sur la couverture avec le titre : « Les gestes du baptême » écrit en noir centré)
 - une pour la signification des gestes (sans illustration sur la couverture avec le titre : « La signification des gestes du baptême » écrit en noir en bas)

Pour fabriquer le matériel

- ♣ En utilisant les pages suivantes comme modèle, copier à la main sur une feuille de papier blanc.
OU, imprimer sur une feuille blanche en recto verso les objets et recto seul les gestes et repasser les dessins au feutre noir.
 - ♣ Couper la feuille pour obtenir un format 14cmx14cm.
- Pour les cartes d'illustrations :
- ♣ Colorier les cartes d'illustrations comme indiqué dans les marges.
- Pour les cartes de texte :
- ♣ Il est possible de plastifier toutes les cartes.

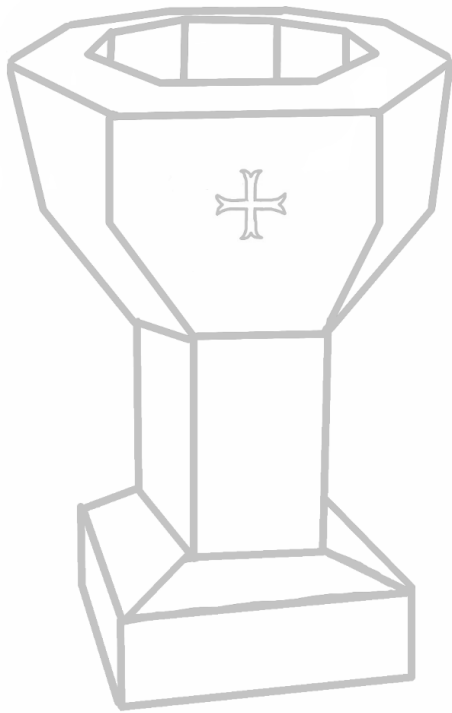


Verso de l'illustration des fonts
baptismaux

Les fonts baptismaux

Verso du texte de la signification
de l'eau page suivante

L'eau



Recto du texte « les fonts
baptismaux » en noir
Colorier l'eau en bleu.

signe qui lave du péché
originel et fait naître à la
vie nouvelle : la vie du
Christ ressuscité.

Recto du texte « l'eau » en
rouge



Recto du texte « le vêtement blanc » en noir
Colorier la petite croix en rouge.

*signe de la nouvelle création
revêtue du Christ.*


Recto du texte « le vêtement blanc » en rouge

Verso de l'illustration du
vêtement blanc

Le vêtement blanc

Verso de la signification du
vêtement blanc

Le vêtement blanc



Recto du texte « la sainte Bible » en noir

contient la Parole de Dieu,
qui est lumière et vie.
Elle est composée de
l'Ancien et du Nouveau
Testaments.

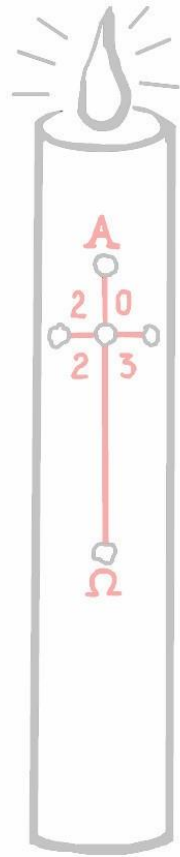
Recto du texte « la sainte Bible » en rouge

Verso de l'illustration de la sainte Bible.

La sainte Bible

Verso de la signification de la sainte Bible

La sainte Bible



Recto du texte « le cierge pascal » en noir
Colorier la flamme en jaune et le reste des symboles dans la couleur souhaitée.

signe de la lumière du
Christ ressuscité.

Recto du texte « le cierge pascal » en rouge

Verso de l'illustration du cierge pascal.

Le cierge pascal

Verso de la signification du cierge pascal.

Le cierge pascal



Recto du texte « cierge allumé » en noir.
Colorier la flamme en jaune ainsi qu'un halo de lumière autour.

signe qui montre que le
baptisé est un enfant de
lumière parce qu'il est
illuminé par le Christ.

Recto du texte « cierge allumé » en rouge.

Verso de l'illustration du cierge allumé.

Le cierge allumé

Verso du texte de la signification du cierge allumé.

Le cierge allumé



Recto du texte « Le Saint-Chrême » en noir.

Colorier le récipient en jaune ou doré.

signe de la force de
l'Esprit-Saint pour combattre
le Mal et signe du parfum
de bonté.

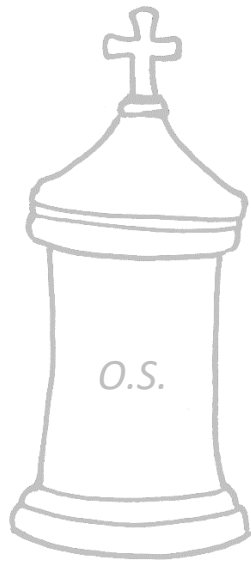
Recto du texte « Le Saint-Chrême » en rouge.

Verso de l'illustration du Saint-
Chrême.

Le Saint-Chrême

Verso du texte de la signification
du Saint-Chrême.

Le Saint-Chrême



Recto du texte « L'huile des catéchumènes » en noir.

Colorier le récipient de la même couleur que le Saint-Chrême

signe de la force de
l'Esprit-Saint pour combattre
le Mal.

Recto du texte « L'huile des catéchumènes » en rouge.

Verso de l'illustration de l'huile
des catéchumènes.

L'huile des catéchumènes

Verso du texte de la signification
de l'huile des catéchumènes.

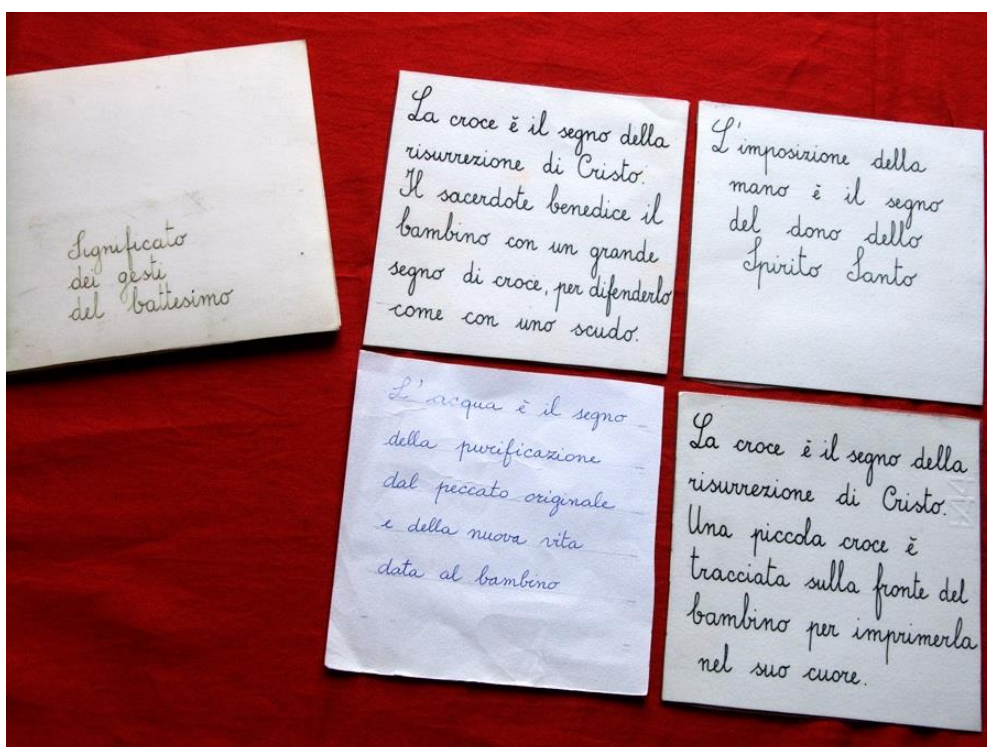

L'huile des catéchumènes


Les objets du baptême

Coloriez l'eau
en bleu



La signification des objets
du baptême






Colorier la croix en rouge.

Pas de texte au verso.

La croix est le signe de la
résurrection du Christ.
Une petite croix est tracée
sur le front de l'enfant pour
l'imprimer dans son cœur.

Ecrire le texte en noir.

Rien au verso.



Colorier la croix en rouge.
Pas de texte au verso.

La croix est le signe de la
résurrection du Christ.

Le prêtre bénit l'enfant avec
un grand signe de croix
pour le défendre comme un
bouclier.

Ecrire le texte en noir.
Pas de texte au verso.



NII Les gestes du baptême

Imposition de la main

Colorier l'eau en bleu.

La main peut être coloriée de
couleur chair.

Pas de texte au verso.

L'imposition de la main est
un signe du don de l'Esprit
Saint.

Ecrire le texte en noir.

Pas de texte au verso.



Colorier l'eau contenue dans
le coquillage et les gouttes
d'eau en bleu.

La main peut être coloriée de
couleur chair.

Pas de texte au verso.

L'eau est le signe de la
purification du péché originel
et de la vie nouvelle donnée à
l'enfant.

Ecrire le texte en noir.

Pas de texte au verso.

Les gestes du baptême

La signification
des gestes du baptême